
























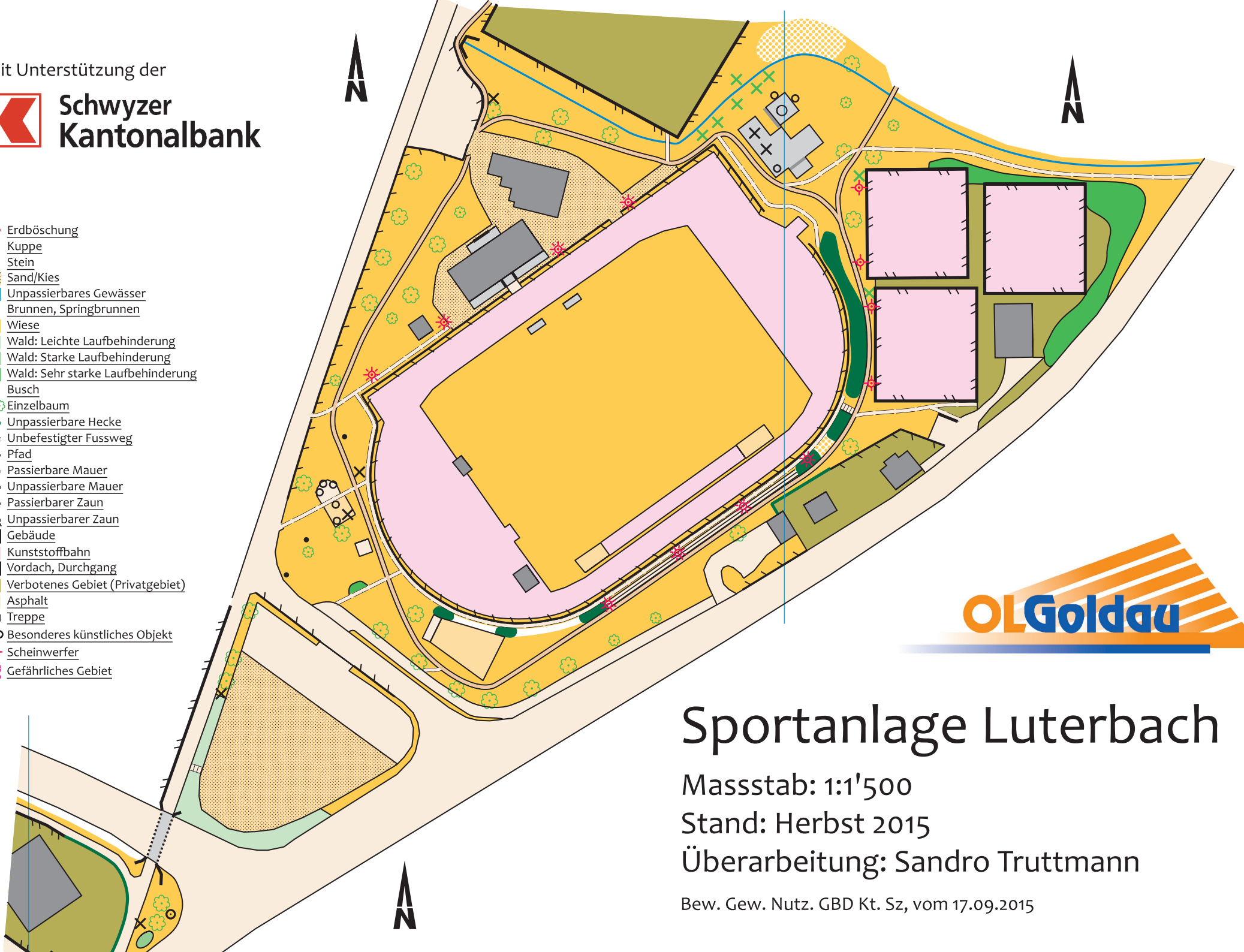


Mit Unterstützung der



-  Erdböschung
-  Kuppe
-  Stein
-  Sand/Kies
-  Unpassierbares Gewässer
-  Brunnen, Springbrunnen
-  Wiese
-  Wald: Leichte Laufbehinderung
-  Wald: Starke Laufbehinderung
-  Wald: Sehr starke Laufbehinderung
-  Busch
-  Einzelbaum
-  Unpassierbare Hecke
-  Unbefestigter Fussweg
-  Pfad
-  Passierbare Mauer
-  Unpassierbare Mauer
-  Passierbarer Zaun
-  Unpassierbarer Zaun
-  Gebäude
-  Kunststoffbahn
-  Vordach, Durchgang
-  Verbotenes Gebiet (Privatgebiet)
-  Asphalt
-  Treppe
-  Besonderes künstliches Objekt
-  Scheinwerfer
-  Gefährliches Gebiet



Sportanlage Luterbach

Masstab: 1:1'500

Stand: Herbst 2015

Überarbeitung: Sandro Truttmann

Bew. Gew. Nutz. GBD Kt. Sz, vom 17.09.2015